

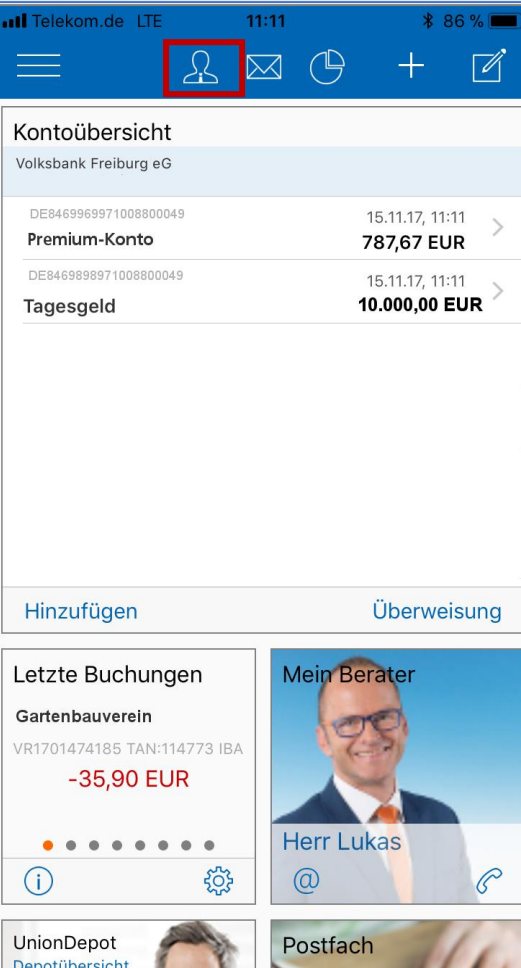
Terminvereinbarung in der VR-BankingApp

1. Melden Sie sich in der VR-BankingApp an. Klicken Sie auf das „Berater-Symbol“.

2. Sie haben die Möglichkeit Ihren Berater direkt telefonisch zu kontaktieren oder eine Mitteilung zu senden.

3. Schreiben Sie Ihren Terminwunsch in das Feld „Mitteilung“. Sie können die Rückantwort in Ihr Postfach erhalten oder optional eine Telefonnummer und/oder eine E-Mail-Adresse angeben. Anschließend klicken Sie auf Prüfen.

4. Sie erhalten Ihre TAN in Ihre „VR-SecureGo App“. Klicken Sie auf „in VR-BankingApp übernehmen“. Die TAN wird automatisch in Ihre „VR-BankingApp“ übernommen. Klicken Sie anschließend auf „Fertig“. Ihre Nachricht an Ihren Berater wird gesendet.



Telekom.de LTE 11:11 86 %

Kontoübersicht
Volksbank Freiburg eG

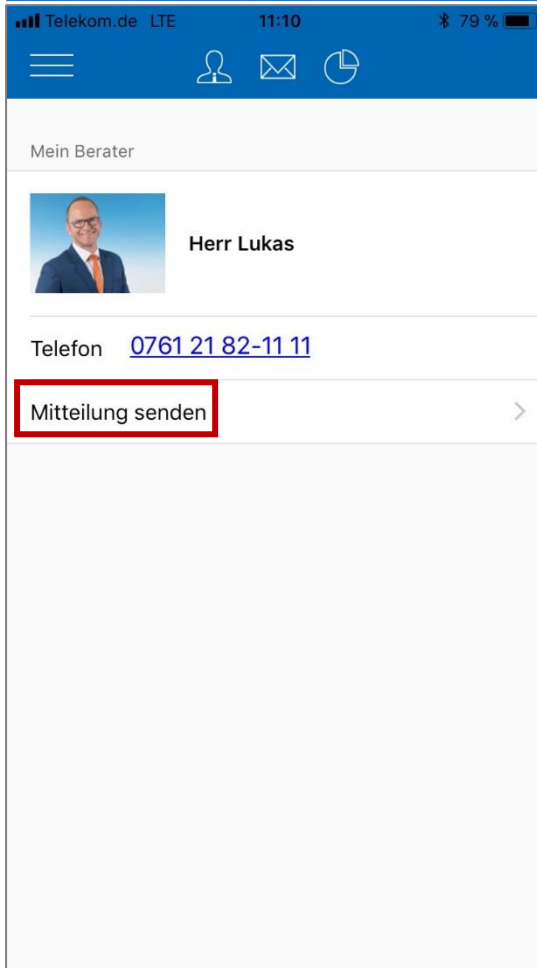
DE8469969971008800049	15.11.17, 11:11	>
Premium-Konto	787,67 EUR	>
DE8469989971008800049	15.11.17, 11:11	>
Tagesgeld	10.000,00 EUR	>

Hinzufügen Überweisung

Letzte Buchungen
Gartenbauverein
VR1701474185 TAN:114773 IBA
-35,90 EUR

Mein Berater
Herr Lukas

UnionDepot Depotübersicht Postfach



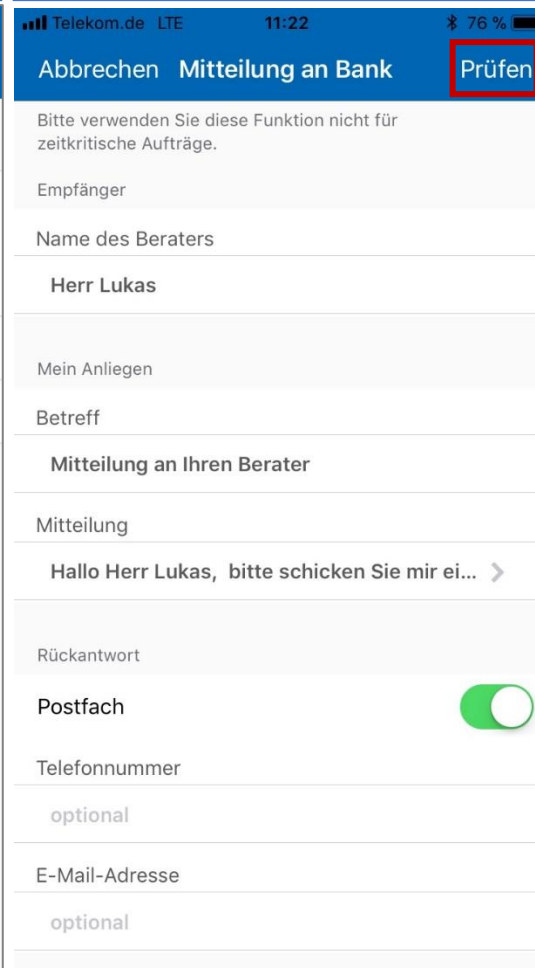
Telekom.de LTE 11:10 79 %

Mein Berater

Herr Lukas

Telefon [0761 21 82-11 11](tel:076121821111)

Mitteilung senden >



Telekom.de LTE 11:22 76 %

Abbrechen Mitteilung an Bank Prüfen

Bitte verwenden Sie diese Funktion nicht für zeitkritische Aufträge.

Empfänger

Name des Beraters

Herr Lukas

Mein Anliegen

Betreff

Mitteilung an Ihren Berater

Mitteilung

Hallo Herr Lukas, bitte schicken Sie mir ei... >

Rückantwort

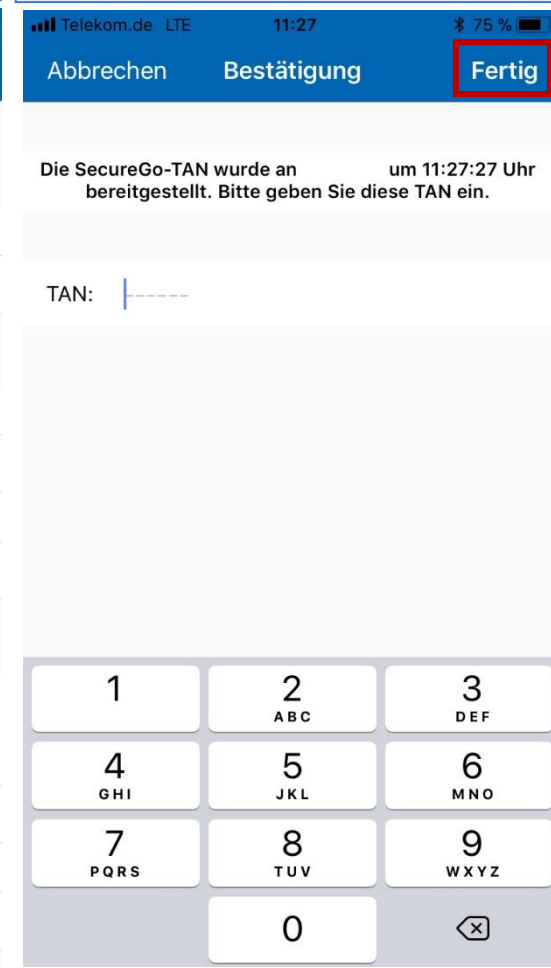
Postfach

Telefonnummer

optional

E-Mail-Adresse

optional



Telekom.de LTE 11:27 75 %

Abbrechen Bestätigung Fertig

Die SecureGo-TAN wurde an um 11:27:27 Uhr bereitgestellt. Bitte geben Sie diese TAN ein.

TAN: |-----

1 2 3
ABC DEF

4 5 6
GHI JKL MNO

7 8 9
PQRS TUV WXYZ

0